

(Cifras en millones de pesos)

ACTIVO			PASIVO Y CAPITAL		
DISPONIBILIDADES		21,862	CAPTACIÓN		
CUENTAS DE MARGEN		59	Depósitos de exigibilidad inmediata		111,881
INVERSIONES EN VALORES			Depósitos a plazo		
Títulos para negociar	127,249		Del público en general	23,884	
Títulos disponibles para la venta	9,233		Mercado de dinero	4,020	27,904
Títulos conservados a vencimiento	20,350	156,832	Títulos de crédito emitidos		80,959
DEUDORES POR REPORTE (SALDO DEUDOR)		2,368			220,744
PRÉSTAMO DE VALORES			PRÉSTAMOS BANCARIOS Y DE OTROS ORGANISMOS		
DERIVADOS			De exigibilidad inmediata		806
Con fines de negociación	7,716		De corto plazo		347
Con fines de cobertura	1,975	9,691	De largo plazo		35,818
AJUSTES DE VALUACIÓN POR COBERTURA DE ACTIVOS FINANCIEROS		451	RESERVAS TÉCNICAS		66,233
CARTERA DE CRÉDITO VIGENTE			ACREEDORES POR REPORTE		13,172
Créditos comerciales			PRÉSTAMO DE VALORES		
Actividad empresarial o comercial	183,394		COLATERALES VENDIDOS O DADOS EN GARANTÍA		
Entidades financieras	8,112		Reportos (saldo acreedor)		
Entidades gubernamentales	23,550	215,056	Préstamo de valores		
Créditos de consumo		46,286	Derivados		
Créditos a la vivienda		6,009	Otros colaterales vendidos		
TOTAL CARTERA DE CRÉDITO VIGENTE		267,351	DERIVADOS		
CARTERA DE CRÉDITO VENCIDA			Con fines de negociación		9,278
Créditos comerciales			Con fines de cobertura		9,939
Actividad empresarial o comercial	4,609		AJUSTES DE VALUACIÓN POR COBERTURA DE PASIVOS FINANCIEROS		
Entidades financieras			CUENTAS POR PAGAR A REASEGURADORES Y REAFIANZADORES (NETO)		1,173
Entidades gubernamentales		4,609	OBLIGACIONES EN OPERACIONES DE BURSATILIZACIÓN		
Créditos de consumo		3,428	OTRAS CUENTAS POR PAGAR		
Créditos a la vivienda		756	Impuestos a la utilidad por pagar		2,963
TOTAL CARTERA DE CREDITO VENCIDA		8,793	Participación de los trabajadores en las utilidades por pagar		315
CARTERA DE CREDITO		276,144	Aportaciones para futuros aumentos de capital pendientes de formalizar por su órgano de gobierno		
(-) MENOS:			Acreedores por liquidación de operaciones		11,454
ESTIMACIÓN PREVENTIVA PARA RIESGOS CREDITICIOS		-10,947	Acreedores por cuentas de margen		71
CARTERA DE CREDITO (NETO)		265,197	Acreedores por colaterales recibidos en efectivo		2,784
DERECHOS DE COBRO ADQUIRIDOS			Acreedores diversos y otras cuentas por pagar		7,208
(-) MENOS:			OBLIGACIONES SUBORDINADAS EN CIRCULACIÓN		
ESTIMACIÓN POR IRRECUPERABILIDAD O DIFÍCIL COBRO			IMPUESTOS Y PTU DIFERIDOS (NETO)		3,254
TOTAL CARTERA DE CRÉDITO (NETO)		265,197	CRÉDITOS DIFERIDOS Y COBROS ANTICIPADOS		1,561
CUENTAS POR COBRAR DE INSTITUCIONES DE SEGUROS Y FIANZAS (NETO)		1,679	TOTAL PASIVO		387,119
DEUDORES POR PRIMA (NETO)		9,596	CAPITAL CONTABLE		
CUENTAS POR COBRAR A REASEGURADORES Y REAFIANZADORES (NETO)		11,337	CAPITAL CONTRIBUIDO		
BENEFICIOS POR RECIBIR EN OPERACIONES DE BURSATILIZACIÓN			Capital Social		14,179
OTRAS CUENTAS POR COBRAR (NETO)		19,443	Aportaciones para futuros aumentos de capital formalizados por su órgano de gobierno		
BIENES ADJUDICADOS (NETO)		1,889	Prima en venta de acciones		13,201
INMUEBLES, MOBILIARIO Y EQUIPO (NETO)		6,258	Obligaciones subordinadas en circulación		27,380
INVERSIONES PERMANENTES		11,563	CAPITAL GANADO		
ACTIVOS DE LARGA DURACIÓN DISPONIBLES PARA LA VENTA			Reservas de capital		2,922
IMPUESTOS Y PTU DIFERIDOS (NETO)			Resultado de ejercicios anteriores		104,261
OTROS ACTIVOS			Resultado por valuación de títulos disponibles para la venta		
Cargos diferidos, pagos anticipados e intangibles	6,130		Resultado por valuación de instrumentos de cobertura de flujo de efectivo		
Otros activos a corto y largo plazo	264	6,394	Efecto acumulado por conversión		
TOTAL ACTIVO		524,619	Resultado por tenencia de activos no monetarios		-971
			Resultado neto		3,787
			PARTICIPACION NO CONTROLADORA		120
			TOTAL CAPITAL CONTABLE		137,499
			TOTAL PASIVO Y CAPITAL CONTABLE		524,619

\*El saldo histórico del capital social al 31 de Marzo de 2017 es de \$2,758 millones de pesos\*

(Cifras en millones de pesos)

**CUENTAS DE ORDEN**
**OPERACIONES POR CUENTA DE TERCEROS**
**CLIENTES CUENTAS CORRIENTES**

Bancos de clientes	2	
Dividendos cobrados de clientes		
Intereses cobrados de clientes		
Liquidación de operaciones de clientes	-3,037	
Premios cobrados de clientes		
Liquidaciones con divisas de clientes		
Cuentas de margen		
Otras cuentas corrientes		-3,035

**OPERACIONES EN CUSTODIA**

Valores de clientes recibidos en custodia	2,552,663	
Valores de clientes en el extranjero		2,552,663

**OPERACIONES POR CUENTA DE CLIENTES**

Operaciones de reporto por cuenta de clientes	42,145	
Operaciones de préstamo de valores por cuenta de clientes		
Colaterales recibidos en garantía por cuenta de clientes		600
Colaterales entregados en garantía por cuenta de clientes		

**Operaciones de compra de derivados**

De futuros y contratos adelantados de clientes (monto notional)		
De opciones		
De swaps		
De paquetes de instrumentos derivados de clientes		

**Operaciones de venta de derivados**

De futuros y contratos adelantados de clientes (monto notional)		
De opciones		
De swaps		
De paquetes de instrumentos derivados de clientes		

Fideicomisos administrados		42,745
----------------------------	--	--------

**OPERACIONES DE BANCA DE INVERSIÓN POR CUENTA DE TERCEROS (NETO)**

<b>TOTALES POR CUENTA DE TERCEROS</b>		<u>2,592,373</u>
---------------------------------------	--	------------------

**OPERACIONES POR CUENTA PROPIA**
**AVALES OTORGADOS**

<b>ACTIVOS Y PASIVOS CONTINGENTES</b>		64,851
---------------------------------------	--	--------

**BIENES EN FIDEICOMISO O MANDATO**

Fideicomisos	383,756	
Mandatos	2,021	385,777

**BIENES EN CUSTODIA O EN ADMINISTRACIÓN**

		402,620
--	--	---------

**COMPROMISOS CREDITICIOS**

		91,000
--	--	--------

**COLATERALES RECIBIDOS POR LA ENTIDAD**

Efectivo administrado en fideicomiso	0	
Deuda gubernamental	27,176	
Deuda bancaria		
Otros títulos de deuda	9,981	
Instrumentos de patrimonio neto		
Otros valores		37,157

**COLATERALES RECIBIDOS Y VENDIDOS O ENTREGADOS EN GARANTÍA POR LA ENTIDAD**

Deuda gubernamental	24,863	
Deuda bancaria		
Otros títulos de deuda	9,981	
Instrumentos de patrimonio neto		
Otros valores		34,844

**DEPÓSITO DE BIENES**

<b>INTERESES DEVENGADOS NO COBRADOS DERIVADOS DE CARTERA DE CRÉDITO VENCIDA</b>		1,948
---	--	-------

**GARANTÍAS DE RECUPERACIÓN POR FIANZAS EXPEDIDAS**

		8,644
--	--	-------

**RECLAMACIONES PAGADAS**

		439
--	--	-----

**RECLAMACIONES CANCELADAS**

		2
--	--	---

**RECLAMACIONES RECUPERADAS**

		11
--	--	----

**RESPONSABILIDADES POR FIANZAS EN VIGOR (NETO)**

		19,605
--	--	--------

<b>OTRAS CUENTAS DE REGISTRO</b>		<u>1,190,616</u>
----------------------------------	--	------------------

<b>TOTALES POR CUENTA PROPIA</b>		<u>2,237,514</u>
----------------------------------	--	------------------

El presente balance general consolidado con los de las entidades financieras y demás sociedades que forman parte del grupo financiero que son susceptibles de consolidarse, se formuló de conformidad con los Criterios de Contabilidad para Sociedades Controladoras de Grupos Financieros, emitidos por la Comisión Nacional Bancaria y de Valores, con fundamento en lo dispuesto por el artículo 30 de la Ley para Regular las Agrupaciones Financieras, de observancia general y obligatoria, aplicados de manera consistente, encontrándose reflejadas las operaciones efectuadas por la sociedad controladora y las entidades financieras y demás sociedades que forman parte del grupo financiero que son susceptibles de consolidarse, hasta la fecha arriba mencionada, las cuales se realizaron y valoraron con apego a sanas prácticas y a las disposiciones legales y administrativas aplicables.

El presente balance general consolidado fue aprobado por el consejo de administración bajo la responsabilidad de los directivos que lo suscriben. Las notas aclaratorias que se acompañan, forman parte integrante de este estado financiero.



Javier Foncecerra Izquierdo  
 Director General



Raúl Reynal Peña  
 Director de Administración



Federico Loajza Montaña  
 Director de Auditoría



Alejandro Santillan Estrada  
 Subdirector de Control Interno


**ESTADO DE RESULTADOS CONSOLIDADO DEL 1° DE ENERO AL 31 DE MARZO DE 2018**

(Cifras en millones de pesos)

Ingresos por intereses		11,732
Ingresos por primas (neto)		4,655
Gastos por intereses		5,307
Incremento neto de reservas técnicas		647
Siniestralidad, reclamaciones y otras obligaciones contractuales (neto)		2,937
Resultado por posición monetaria neto ( margen financiero )		<u>7,496</u>
<b>MARGEN FINANCIERO</b>		<b>7,496</b>
Estimación preventiva para riesgos crediticios		<u>2,196</u>
<b>MARGEN FINANCIERO AJUSTADO POR RIESGOS CREDITICIOS</b>		<b>5,300</b>
Comisiones y tarifas cobradas	1,784	
Comisiones y tarifas pagadas	1,373	
Resultados por intermediación	1,113	
Otros ingresos (egresos) de la operación	655	
Gastos de administración y promoción	<u>2,650</u>	<u>-471</u>
<b>RESULTADO DE LA OPERACIÓN</b>		<b>4,829</b>
Participación en el resultado de subsidiarias no consolidadas y asociadas		174
<b>RESULTADO ANTES DE IMPUESTOS A LA UTILIDAD</b>		<b>5,003</b>
Impuestos a la utilidad causados	1,311	
Impuestos a la utilidad diferidos (neto)	<u>113</u>	<u>-1,198</u>
<b>RESULTADO ANTES DE OPERACIONES DISCONTINUADAS</b>		<b>3,805</b>
Operaciones discontinuadas		
<b>RESULTADO NETO</b>		<b>3,805</b>
<b>PARTICIPACIÓN NO CONTROLADORA</b>		<b>18</b>

El presente estado de resultados consolidado con los de las entidades financieras y demás sociedades que forman parte del grupo financiero que son susceptibles de consolidarse, se formuló de conformidad con los Criterios de Contabilidad para Sociedades Controladoras de Grupos Financieros, emitidos por la Comisión Nacional Bancaria y de Valores, con fundamento en lo dispuesto por el artículo 30 de la Ley para Regular las Agrupaciones Financieras, de observancia general y obligatoria, aplicados de manera consistente, encontrándose reflejados todos los ingresos y egresos derivados de las operaciones efectuadas por la sociedad controladora y las entidades financieras y demás sociedades que forman parte del grupo financiero que son susceptibles de consolidarse, durante el periodo arriba mencionado, las cuales se realizaron y valoraron con apego a sanas prácticas y a las disposiciones legales y administrativas aplicables.

El presente estado de resultados consolidado fue aprobado por el consejo de administración bajo la responsabilidad de los directivos que lo suscriben. Las notas aclaratorias que se acompañan, forman parte integrante de este estado financiero.



Javier Focerrada Izquierdo  
 Director General



Raúl Reynal Peña  
 Director de Administración



Federico Loalza Montaño  
 Director de Auditoría




Alejandro Santillan Estrada  
 Subdirector de Control Interno


**ESTADO DE VARIACIONES EN EL CAPITAL CONTABLE CONSOLIDADO DEL 1° DE ENERO AL 31 DE MARZO DE 2018**  
(Cifras en millones pesos)

Concepto	Capital contribuido			Capital ganado					Participación no controladora	Total capital contable			
	Capital Social	Aportaciones para futuros aumentos de capital formalizadas por su órgano de gobierno	Prima en venta de acciones	Obligaciones subordinadas en circulación	Reservas de capital	Resultado de ejercicios anteriores	Resultado por valuación de títulos disponibles para la venta	Resultado por instrumentos de cobertura de flujos de efectivo			Efecto acumulado por conversión	Resultado por tenencia de activos no monetarios	
<b>Saldo al 31 de diciembre de 2017</b>	14,182		13,201		3,114	84,515				(971)	19,985	113	134,138
<b>MOVIMIENTOS INHERENTES A LAS DECISIONES DE LOS PROPIETARIOS</b>													
Suscripción de acciones													
Capitalización de utilidades													
Constitución de reservas													
Traspaso del resultado neto a resultado de ejercicios anteriores						19,985					(19,985)		
Pago de dividendos													
Otros	(3)				(192)								
<b>Total de movimientos inherentes a las decisiones de los propietarios</b>	(3)				(192)								
<b>MOVIMIENTOS INHERENTES AL RECONOCIMIENTO DE LA UTILIDAD INTEGRAL</b>													
<b>Utilidad Integral</b>													
Resultado neto													
Resultado por valuación de títulos disponibles para la venta													
Resultado por valuación de instrumentos de cobertura de flujos de efectivo													
Efecto acumulado por conversión													
Resultado por tenencia de activos no monetarios													
Otros													
<b>Saldo al 31 de marzo de 2018</b>	14,179		13,201		2,922	104,261				(971)	3,787	120	137,499
<b>Total de movimientos inherentes al reconocimiento de la utilidad integral</b>						(239)					3,787	7	(232)
						(239)					3,787	7	3,555

El presente estado de variaciones en el capital contable consolidado con los de las entidades financieras y demás sociedades que forman parte del grupo financiero que son susceptibles de consolidarse, se formuló de conformidad con los Criterios de Contabilidad para Sociedades Controladoras de Grupos Financieros, emitidos por la Comisión Nacional Bancaria y de Valores, con fundamento en lo dispuesto por el artículo 30 de la Ley para Regular las Agrupaciones Financieras, de observancia general y obligatoria, aplicados de manera consistente, encontrándose reflejados todos los movimientos en las cuentas de capital contable derivadas de las operaciones efectuadas por la sociedad controladora y las entidades financieras y demás sociedades que forman parte del grupo financiero que son susceptibles de consolidarse, durante el periodo arriba mencionado, las cuales se realizaron y ejecutaron con apego a las disposiciones legales y administrativas aplicables. El presente estado de variaciones en el capital contable consolidado fue aprobado por el consejo de administración bajo la responsabilidad de los directivos que lo suscriben.

  
**JAVIER FONCERRADA IZQUIERDO**  
DIRECTOR GENERAL

  
**RAUL REYNAL PEÑA**  
DIRECTOR DE ADMON Y FINANZAS

  
**FEDERICO LOAYZA MONTAÑO**  
DIRECTOR DE AUDITORIA

  
**ALEJANDRO SANTILLAN ESTRADA**  
SUBDIRECTOR DE CONTROL INTERNO



GRUPO FINANCIERO INBURSA S.A.B. DE C.V.  
 PASEO DE LAS PALMAS 750, COL. LOMAS DE CHAPULTEPEC III SECC.  
 DEL. MIGUEL HIDALGO, C.P. 11000. Ciudad de México  
**ESTADO DE FLUJOS DE EFECTIVO CONSOLIDADO**  
 DEL 1° DE ENERO AL 31 DE MARZO DE 2018  
 (Cifras en millones de pesos)

<b>Resultado neto</b>	<b>3,787</b>
<b>Ajustes por partidas que no implican flujo de efectivo:</b>	<b>2,000</b>
Pérdidas por Deterioro o Efecto por Reversión del Deterioro Asociados a Actividades de Inversión y Financiamiento	
Depreciaciones de Inmuebles, Mobiliario y Equipo	125
Amortizaciones de Activos Intangibles	3
Reservas Técnicas	647
Provisiones	201
Impuestos a la Utilidad Causados y Diferidos	1,198
Operaciones discontinuadas	
Participación en el Resultados de Subsidiarias No Consolidadas	(174)
Otros	-
<b>Actividades de operación</b>	<b>181</b>
Cambio en Cuentas de Margen	(22,859)
Cambio en Inversiones en Valores	5,816
Cambio en Deudores por Reporto	
Cambio en Préstamo de Valores (Activo)	
Cambio en Derivados (Activo)	(256)
Cambio en Cartera de Crédito	12,534
Cambio en Derechos de Cobro Adquiridos	
Cambio en Cuentas por Cobrar de Instituciones de Seguros y Fianzas (Neto)	10
Cambio en Deudores por Primas (Neto)	(951)
Cambio en Reaseguradores y Reafianzadores (Neto) (Activo)	13
Cambio en Beneficios por Recibir en Operaciones de Bursatilización	
Cambio en Bienes Adjudicados	117
Cambio en Otros Activos Operativos	(669)
Cambio en Captación	(9,480)
Cambio en Préstamos Interbancarios y de Otros Organismos	210
Cambio en Acreedores por Reporto	9,479
Cambio en Préstamo de Valores (Pasivo)	
Cambio en Colaterales Vendidos o Dados en Garantía	-
Cambio en Derivados (Pasivo)	(5,961)
Cambio en Reaseguradores y Reafianzadores (Neto) (Pasivo)	354
Cambio en Obligaciones en Operaciones de Bursatilización	
Cambio en Obligaciones Subordinadas con Características de Pasivo	
Cambio en Otros Pasivos Operativos	9,599
Cambio en Instrumentos de Cobertura (De Partidas Cubiertas Relacionadas con Actividades de Operación)	
Cobros de impuestos a la Utilidad (Devoluciones)	
Pagos de Impuestos a la Utilidad	(2,374)
Otros	(544)
<b>Flujos netos de efectivo de actividades de operación</b>	<b>(4,781)</b>
<b>Actividades de inversión</b>	
Cobros por Disposición de Inmuebles, Mobiliario y Equipo	23
Pagos por Adquisición de Inmuebles, Mobiliario y Equipo	(91)
Cobros por Disposición de Subsidiarias y Asociadas	
Pagos por Adquisición de Subsidiarias y Asociadas	
Cobros de Dividendos en Efectivo	
Pagos por Adquisición de Activos Intangibles	
Otros	54
<b>Flujos netos de efectivo de actividades de inversión</b>	<b>(14)</b>
<b>Actividades de financiamiento</b>	
Cobros por Emisión de Acciones	
Pagos por Reembolsos de Capital Social	
Pagos de Dividendos en Efectivo	-
Pagos Asociados a la Recompra de Acciones Propias	(195)
Cobros por la Emisión de Obligaciones Subordinadas con Características de Capital	
Pagos Asociados a Obligaciones Subordinadas con Características de Capital	
Otros	
<b>Flujos netos de efectivo de actividades de financiamiento</b>	<b>(195)</b>
<b>Incremento o disminución neta de efectivo</b>	<b>797</b>
<b>Ajustes al flujo de efectivo por variaciones en el tipo de cambio y en los niveles de inflación</b>	
<b>Efectivo y equivalentes de efectivo al inicio del periodo</b>	<b>21,065</b>
<b>Efectivo y equivalentes de efectivo al final del periodo</b>	<b>21,862</b>

"El presente estado de flujos de efectivo consolidado con los de las entidades financieras y demás sociedades que forman parte del grupo financiero que son susceptibles de consolidarse, se formuló de conformidad con los Criterios de Contabilidad para Sociedades Controladoras de Grupos Financieros, emitidos por la Comisión Nacional Bancaria y de Valores, con fundamento en lo dispuesto por el artículo 30 de la Ley para Regular las Agrupaciones Financieras, de observancia general y obligatoria, aplicados de manera consistente, encontrándose reflejados todas las entradas de efectivo y salidas de efectivo derivadas de las operaciones efectuadas por la Sociedad Controladora y las entidades financieras y demás sociedades que forman parte del grupo financiero que son susceptibles de consolidarse, durante el periodo arriba mencionado, las cuales se realizaron y valoraron con apego a sanas prácticas y a las disposiciones legales y administrativas aplicables.  
 El presente estado de flujos de efectivo consolidado fue aprobado por el consejo de administración bajo la responsabilidad de los directivos que lo suscriben."

JAVIER FONCERRADA IZQUIERDO  
DIRECTOR GENERAL

RAUL REYNAL PEÑA  
DIRECTOR DE ADMON Y FINANZAS

FEDERICO LOATZA MONTAÑO  
DIRECTOR DE AUDITORIA

ALEJANDRO SANTILLAN ESTRADA  
SUBDIRECTOR DE CONTROL INTERNO